

(小規模企業景気動向調査)

# 三重の景況

No.68

(平成28年1月～6月期)

三重県商工会議所連合会  
桑名商工会議所  
四日市商工会議所  
鈴鹿商工会議所  
亀山商工会議所  
津商工会議所  
松阪商工会議所  
伊勢商工会議所  
鳥羽商工会議所  
上野商工会議所  
名張商工会議所  
尾鷲商工会議所  
熊野商工会議所

## はじめに（総括）

三重県商工会議所連合会では、県下 12 商工会議所合同で、地域の小規模企業を対象とした景況調査を年 2 回実施しています。このたび平成 28 年上期の調査結果がまとまりましたのでご報告します。

三重県下の景況を示す指標である「現状」の D I 値は、 $\Delta 27.7$  と平成 27 年下期に比べ 5.9 ポイント悪化傾向となっております。

業種別の「現状」D I 値は、製造業 $\Delta 24.0$ （前期 $\Delta 17.3$ ）、卸売業 $\Delta 33.8$ （前期 $\Delta 32.5$ ）、小売業 $\Delta 53.9$ （前期 $\Delta 49.1$ ）、建設業 $\Delta 11.4$ （前期 $\Delta 2.6$ ）、飲食業 $\Delta 36.8$ （前期 $\Delta 23.8$ ）、サービス業 $\Delta 26.4$ （前期 $\Delta 22.1$ ）、交通運輸業 $\Delta 22.3$ （前期 $\Delta 21.4$ ）、その他の業種 $\Delta 19.9$ （前期 $\Delta 20.2$ ）とその他の業種以外悪化しています。

地区別の「現状」D I 値は、北勢地区 $\Delta 23.7$ （前期 $\Delta 17.9$ ）、中勢地区 $\Delta 29.7$ （前期 $\Delta 24.5$ ）、南勢地区 $\Delta 35.0$ （前期 $\Delta 24.1$ ）、伊賀地区 $\Delta 30.4$ （前期 $\Delta 26.8$ ）、東紀州地区 $\Delta 43.8$ （前期 $\Delta 40.2$ ）となり、業種や地区によって水準に差はありますが、全地区でいずれも悪化傾向となりました。

また、「今後の見通し」の D I 値は $\Delta 31.4$  となり、現状の D I 値と比較すると 3.7 ポイントの悪化となりました。地区別では、南勢地区と東紀州地区を除く地区で現状の D I 値より悪化の見通しとなり、業種別でも製造業、卸売業、サービス業、建設業において現状の D I 値より悪化の見通しとなりました。

「売上状況」「利益状況」「販売条件」の項目で、全体としてはいずれの D I 値も前期より悪化傾向となっておりますが、「仕入条件」のみ 4.4 ポイントの改善となりました。地区別の「売上状況」「利益状況」「販売条件」は東紀州地区以外が悪化傾向となっており、「仕入条件」は南勢地区、伊賀地区以外が改善傾向となりました。

景気の方角性を示す「設備投資」の項目は、「行った」とした割合が全体で 16.0%（前期 16.7%）と 0.7 ポイント減少、「予定している」とした割合は全体で 11.9%（前期 13.6%）と 1.7 ポイント減少しました。業種別で「行った」は交通運輸業が 31.5%で割合が最も高く、飲食業が 20.6%、建設業が 18.2%と続いています。地区別で「行った」は南勢地区が 17.7%、伊賀地区が 16.4%と続いたほか、「予定している」は伊賀地区が 13.9%と最も高くなっています。

「借入の状況（難易度）」の D I 値は、全体で 5.2（前期 1.5）と 3.7 ポイント改善したほか、「借入を予定している」と回答した企業の割合は 14.0%（前期 14.5%）、「使途予定」については『運転資金』の割合は 71.8%（前期 68.2%）、『設備資金』の割合は 25.8%（前期 27.7%）となりました。

以上が本調査結果の概要です。本調査報告書が皆様の今後の企業経営の参考や小規模企業に対する皆様の更なる理解に資することになれば幸いに存じます。

最後に本調査の実施、作成にあたりましては、調査対象企業をはじめ関係各位の皆様にご協力を賜りましたことを厚く御礼申し上げます。

平成 28 年 8 月

三重県商工会議所連合会

# も く じ

## ( 調 査 内 容 )

|                   |    |
|-------------------|----|
| ・ 調査要領            | 1  |
| 1. 現状と今後の見通し      | 4  |
| 現況D I 値の推移        | 6  |
| 2. 最近の売上状況        | 8  |
| 3. 今後の売上見通し       | 8  |
| 4. 利益状況           | 9  |
| 5. 販売条件           | 9  |
| 6. 仕入条件           | 10 |
| 7. 設備投資           | 10 |
| 8. 資金繰り状況と今後の見通し  | 11 |
| 9. 借入状況           | 12 |
| 借入難易度D I 値の推移     | 13 |
| 10. 借入予定          | 14 |
| 11. 借入希望先         | 14 |
| 12. 借入金の使途予定      | 15 |
| 13. 経営上の問題点       | 15 |
| ・ 県下商工会議所地域における景況 | 17 |
| ・ 景況調査票           |    |

# 「三重の景況」調査要領

## 1. 調査目的

当調査は、三重県商工会議所連合会と県下12商工会議所[\*1]が、小規模企業[\*2]の動向を合同で調査することにより、県内小規模企業の景況把握を、地区別[\*3]に行い、合わせて各会議所地域の景況を調査することにより、各商工会議所の事業活動の参考とすることを目的とする。

### [\*1] 県下商工会議所

|          |         |
|----------|---------|
| 桑名商工会議所  | 中小企業相談所 |
| 四日市商工会議所 | 中小企業相談所 |
| 鈴鹿商工会議所  | 中小企業相談所 |
| 亀山商工会議所  | 中小企業相談所 |
| 津商工会議所   | 中小企業相談所 |
| 松阪商工会議所  | 中小企業相談所 |
| 伊勢商工会議所  | 中小企業相談所 |
| 鳥羽商工会議所  | 中小企業相談所 |
| 上野商工会議所  | 中小企業相談所 |
| 名張商工会議所  | 中小企業相談所 |
| 尾鷲商工会議所  | 中小企業相談所 |
| 熊野商工会議所  | 中小企業相談所 |

### [\*2] 小規模企業（中小企業基本法による）

卸売・小売・サービス業は従業員5人以下、製造・建設・その他の業種については20人以下。（会社の役員・家族従業員・パートを除く）

### [\*3] 県内各地区は下記のとおり

北勢地区……桑名・四日市・鈴鹿・亀山  
中勢地区……津・松阪  
南勢地区……伊勢・鳥羽  
伊賀地区……上野・名張  
東紀州地区…尾鷲・熊野

## 2. 調査対象・回答状況

県下12議所の会員企業中、任意抽出した小規模企業9,689事業所を対象とした。回答状況は、回答率30.9%、回答企業2,990事業所であった。

## 3. 調査方法

FAXまたは郵送方法によるアンケート方式

## 4. 調査期間

平成28年7月1日～7月8日

※当調査は、“1月～6月期”と“7月～12月期”の年2回、調査を実施している。

## 5. 集計方法

外部委託を行い、一括コンピュータ集計を行った。

## 6. 調査結果の取りまとめ

調査結果の取りまとめについては、伊勢・鳥羽・尾鷲・熊野の4商工会議所が担当した。なお、各商工会議所地域の景況は当該商工会議所が担当した。

### DI値（ディフュージョン・インデックス）の見方について

DIとは景気動向を示す指標で、調査時点における企業家の経済行動（強気や弱気など）を知るものであり、景気動向を客観的に判断する資料として幅広く使用されているもので、特に言及のない限り、「増加」「好転」したとする企業割合から、「減少」「悪化」したとする企業割合を差し引いた値である。

#### （注）図表中の数値表示について

図表中の数値については小数点以下第2桁で四捨五入をしているため、合計が100.0にならない場合があります。

## 業種別・地区別回答状況

単位:企業 ( ):% 上:業種別構成率 下:地区別構成率

| 業種   | 地区                      | 北勢                         |     |     |     | 中勢                      |                          |     | 南勢                     |                          |     | 伊賀                    |                         | 東紀州 |                       |                         | 計   |                          |                             |     |
|------|-------------------------|----------------------------|-----|-----|-----|-------------------------|--------------------------|-----|------------------------|--------------------------|-----|-----------------------|-------------------------|-----|-----------------------|-------------------------|-----|--------------------------|-----------------------------|-----|
|      |                         | 桑名                         | 四日市 | 鈴鹿  | 亀山  | 津                       | 松阪                       | 伊勢  | 鳥羽                     | 上野                       | 名張  |                       | 尾鷲                      | 熊野  |                       |                         |     |                          |                             |     |
|      |                         |                            |     |     |     |                         |                          |     |                        |                          |     |                       |                         |     |                       |                         |     |                          |                             |     |
| 製造業  | 食料                      | 56                         | 11  | 36  | 9   | 0                       | 25                       | 7   | 18                     | 14                       | 10  | 4                     | 8                       | 3   | 5                     | 17                      | 12  | 5                        | 120                         |     |
|      | せんい                     | 13                         | 3   | 7   | 2   | 1                       | 1                        | 0   | 1                      | 1                        | 0   | 4                     | 4                       | 0   | 1                     | 1                       | 0   | 20                       |                             |     |
|      | 機械                      | 86                         | 32  | 31  | 20  | 3                       | 13                       | 4   | 9                      | 14                       | 7   | 7                     | 2                       | 0   | 2                     | 1                       | 1   | 0                        | 116                         |     |
|      | 金属製品                    | 86                         | 28  | 25  | 26  | 7                       | 12                       | 4   | 8                      | 11                       | 6   | 5                     | 2                       | 1   | 1                     | 4                       | 4   | 0                        | 115                         |     |
|      | 木材                      | 23                         | 8   | 10  | 2   | 3                       | 17                       | 1   | 16                     | 9                        | 8   | 1                     | 0                       | 0   | 0                     | 10                      | 9   | 1                        | 59                          |     |
|      | 化学                      | 10                         | 1   | 5   | 2   | 2                       | 3                        | 2   | 1                      | 0                        | 0   | 0                     | 3                       | 1   | 2                     | 0                       | 0   | 0                        | 16                          |     |
|      | 窯業                      | 15                         | 0   | 11  | 4   | 0                       | 3                        | 1   | 2                      | 1                        | 1   | 0                     | 0                       | 0   | 0                     | 2                       | 1   | 1                        | 21                          |     |
|      | 印刷出版                    | 13                         | 5   | 6   | 2   | 0                       | 15                       | 10  | 5                      | 5                        | 5   | 0                     | 2                       | 0   | 2                     | 2                       | 1   | 1                        | 37                          |     |
|      | その他                     | 71                         | 14  | 31  | 19  | 7                       | 11                       | 2   | 9                      | 19                       | 16  | 3                     | 5                       | 0   | 5                     | 7                       | 6   | 1                        | 113                         |     |
| 計    | 373<br>(21.1)<br>(60.5) | 102                        | 162 | 86  | 23  | 100<br>(18.7)<br>(16.2) | 31                       | 69  | 74<br>(22.2)<br>(12.0) | 54                       | 20  | 26<br>(15.8)<br>(4.2) | 9                       | 17  | 44<br>(23.5)<br>(7.1) | 35                      | 9   | 617<br>(20.6)<br>(100.0) |                             |     |
| 非製造業 | 卸売業                     | 食料                         | 29  | 11  | 15  | 3                       | 0                        | 11  | 4                      | 7                        | 6   | 4                     | 2                       | 6   | 2                     | 4                       | 7   | 5                        | 2                           | 59  |
|      |                         | せんい                        | 5   | 0   | 4   | 1                       | 0                        | 1   | 1                      | 0                        | 2   | 2                     | 0                       | 1   | 0                     | 1                       | 1   | 1                        | 0                           | 10  |
|      |                         | その他                        | 81  | 19  | 47  | 13                      | 2                        | 25  | 9                      | 16                       | 13  | 8                     | 5                       | 8   | 3                     | 5                       | 3   | 1                        | 2                           | 130 |
|      |                         | (小計)                       | 115 | 30  | 66  | 17                      | 2                        | 37  | 14                     | 23                       | 21  | 14                    | 7                       | 15  | 5                     | 10                      | 11  | 7                        | 4                           | 199 |
|      | 小売業                     | せんい                        | 44  | 14  | 18  | 7                       | 5                        | 21  | 5                      | 16                       | 18  | 12                    | 6                       | 5   | 3                     | 2                       | 13  | 8                        | 5                           | 101 |
|      |                         | 食料                         | 55  | 12  | 18  | 19                      | 6                        | 16  | 3                      | 13                       | 11  | 5                     | 6                       | 6   | 1                     | 5                       | 13  | 8                        | 5                           | 101 |
|      |                         | 日用品                        | 14  | 7   | 4   | 3                       | 0                        | 5   | 1                      | 4                        | 4   | 4                     | 0                       | 1   | 1                     | 0                       | 2   | 2                        | 0                           | 26  |
|      |                         | 電気製品                       | 25  | 7   | 6   | 9                       | 3                        | 5   | 2                      | 3                        | 2   | 2                     | 0                       | 4   | 1                     | 3                       | 6   | 4                        | 2                           | 42  |
|      |                         | その他                        | 129 | 40  | 51  | 28                      | 10                       | 49  | 6                      | 43                       | 28  | 17                    | 11                      | 33  | 12                    | 21                      | 10  | 8                        | 2                           | 249 |
|      |                         | (小計)                       | 267 | 80  | 97  | 66                      | 24                       | 96  | 17                     | 79                       | 63  | 40                    | 23                      | 49  | 18                    | 31                      | 44  | 30                       | 14                          | 519 |
|      | サービス業                   | 美容・理容                      | 54  | 10  | 21  | 18                      | 5                        | 10  | 3                      | 7                        | 7   | 3                     | 4                       | 3   | 0                     | 3                       | 7   | 4                        | 3                           | 81  |
|      |                         | ホテル旅館                      | 6   | 0   | 2   | 4                       | 0                        | 4   | 2                      | 2                        | 16  | 0                     | 16                      | 0   | 0                     | 0                       | 5   | 2                        | 3                           | 31  |
|      |                         | 自動車整備                      | 54  | 15  | 23  | 12                      | 4                        | 20  | 6                      | 14                       | 9   | 7                     | 2                       | 6   | 2                     | 4                       | 4   | 3                        | 1                           | 93  |
|      |                         | 不動産                        | 76  | 19  | 46  | 3                       | 8                        | 11  | 5                      | 6                        | 5   | 5                     | 0                       | 9   | 0                     | 9                       | 2   | 2                        | 0                           | 103 |
|      |                         | その他                        | 125 | 33  | 67  | 18                      | 7                        | 51  | 20                     | 31                       | 33  | 33                    | 0                       | 10  | 1                     | 9                       | 11  | 6                        | 5                           | 230 |
|      |                         | (小計)                       | 315 | 77  | 159 | 55                      | 24                       | 96  | 36                     | 60                       | 70  | 48                    | 22                      | 28  | 3                     | 25                      | 29  | 17                       | 12                          | 538 |
|      | 建設業                     | 土木工事                       | 112 | 20  | 54  | 34                      | 4                        | 18  | 8                      | 10                       | 14  | 10                    | 4                       | 12  | 4                     | 8                       | 7   | 7                        | 0                           | 163 |
|      |                         | 建築工事                       | 187 | 31  | 102 | 42                      | 12                       | 60  | 28                     | 32                       | 24  | 18                    | 6                       | 8   | 4                     | 4                       | 15  | 10                       | 5                           | 294 |
|      |                         | その他                        | 208 | 30  | 131 | 41                      | 6                        | 62  | 35                     | 27                       | 19  | 15                    | 4                       | 8   | 2                     | 6                       | 6   | 5                        | 1                           | 303 |
|      |                         | (小計)                       | 507 | 81  | 287 | 117                     | 22                       | 140 | 71                     | 69                       | 57  | 43                    | 14                      | 28  | 10                    | 18                      | 28  | 22                       | 6                           | 760 |
|      | 飲食業                     | 77                         | 18  | 31  | 21  | 7                       | 24                       | 5   | 19                     | 31                       | 12  | 19                    | 8                       | 3   | 5                     | 15                      | 11  | 4                        | 155                         |     |
|      | 交通運輸業                   | 24                         | 4   | 6   | 9   | 5                       | 20                       | 5   | 15                     | 4                        | 3   | 1                     | 1                       | 0   | 1                     | 5                       | 4   | 1                        | 54                          |     |
|      | 計                       | 1,305<br>(73.8)<br>(58.7)  | 290 | 646 | 285 | 84                      | 413<br>(77.2)<br>(18.6)  | 148 | 265                    | 246<br>(73.7)<br>(11.1)  | 160 | 86                    | 129<br>(78.2)<br>(5.8)  | 39  | 90                    | 132<br>(70.6)<br>(5.9)  | 91  | 41                       | 2,225<br>(74.4)<br>(100.1)  |     |
|      | その他                     | 91<br>(5.1)<br>(61.5)      | 8   | 47  | 24  | 12                      | 22<br>(4.1)<br>(14.9)    | 14  | 8                      | 14<br>(4.2)<br>(9.5)     | 11  | 3                     | 10<br>(6.1)<br>(6.8)    | 1   | 9                     | 11<br>(5.9)<br>(7.4)    | 3   | 8                        | 148<br>(4.9)<br>(100.2)     |     |
|      | 合計                      | 1,769<br>(100.0)<br>(59.2) | 400 | 855 | 395 | 119                     | 535<br>(100.0)<br>(17.9) | 193 | 342                    | 334<br>(100.0)<br>(11.2) | 225 | 109                   | 165<br>(100.0)<br>(5.5) | 49  | 116                   | 187<br>(100.0)<br>(6.3) | 129 | 58                       | 2,990<br>(100.0)<br>(100.2) |     |

# 1. 現状と今後の見通し

## a) 現状（図－1・2・3参照）

全回答企業 2,990 事業所中、「良い・やや良い」が 16.6%、「変わらない」が 38.8%、「悪い・やや悪い」が 44.3%で、D I 値は△27.7（前期△21.8）となり前期より 5.9 ポイント悪化している。

業種別の D I 値では、建設業△11.4、その他△19.9、交通運輸業△22.3、製造業△24.0、サービス業△26.4、卸売業△33.8、飲食業△36.8、小売業△53.9 の順となっている。

地区別の D I 値では、全ての地区で悪化となった。北勢地区△23.7、中勢地区△29.7、伊賀地区△30.4、南勢地区△35.0、東紀州地区△43.8 であった。

図－1 現状について（業種別）

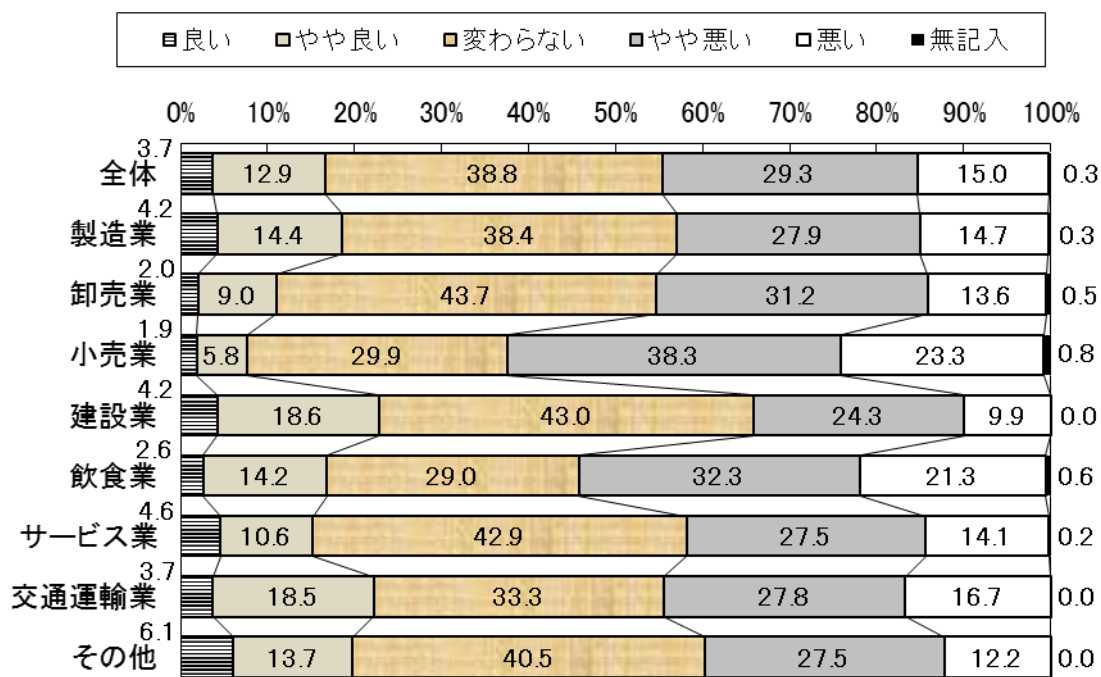
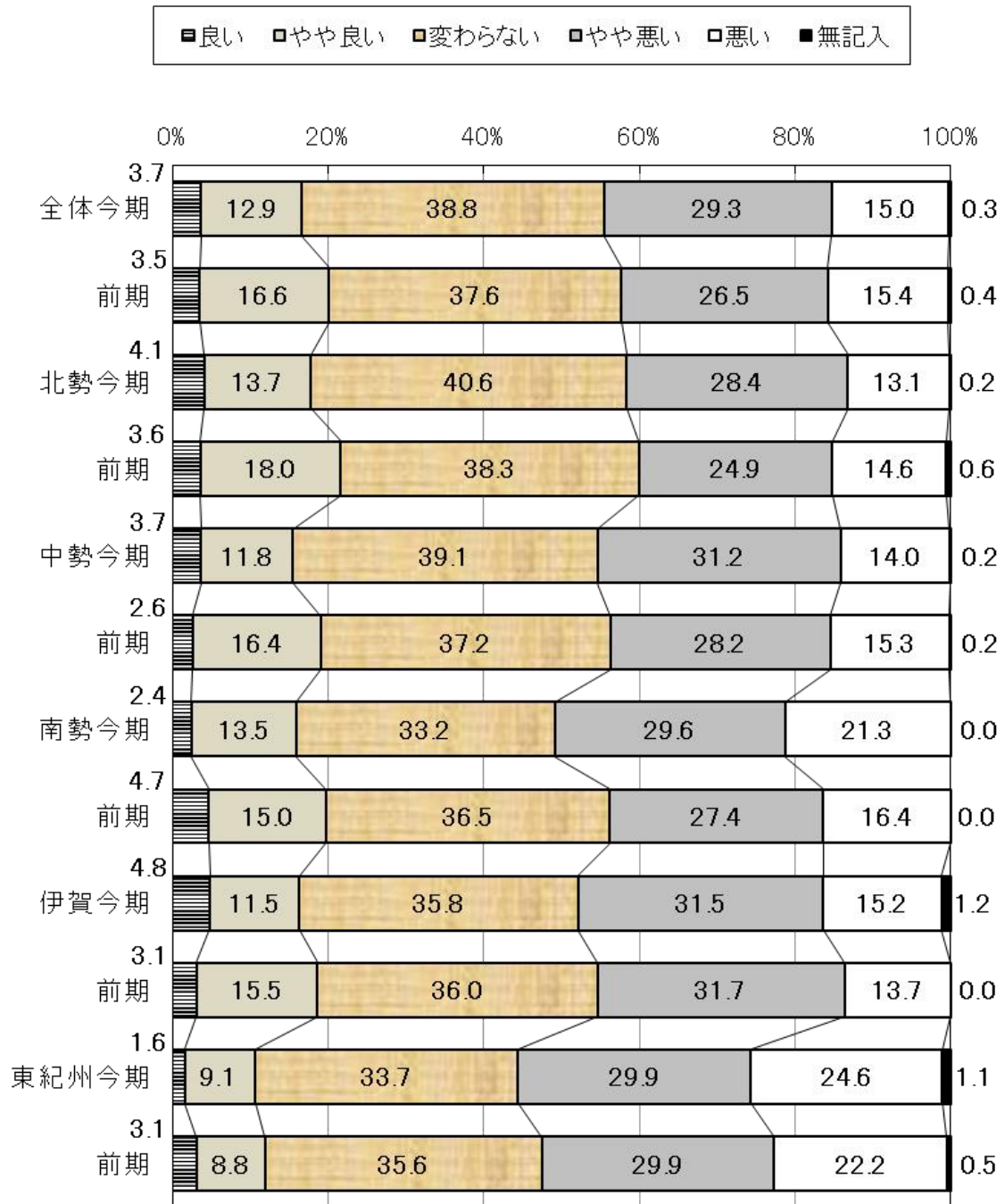
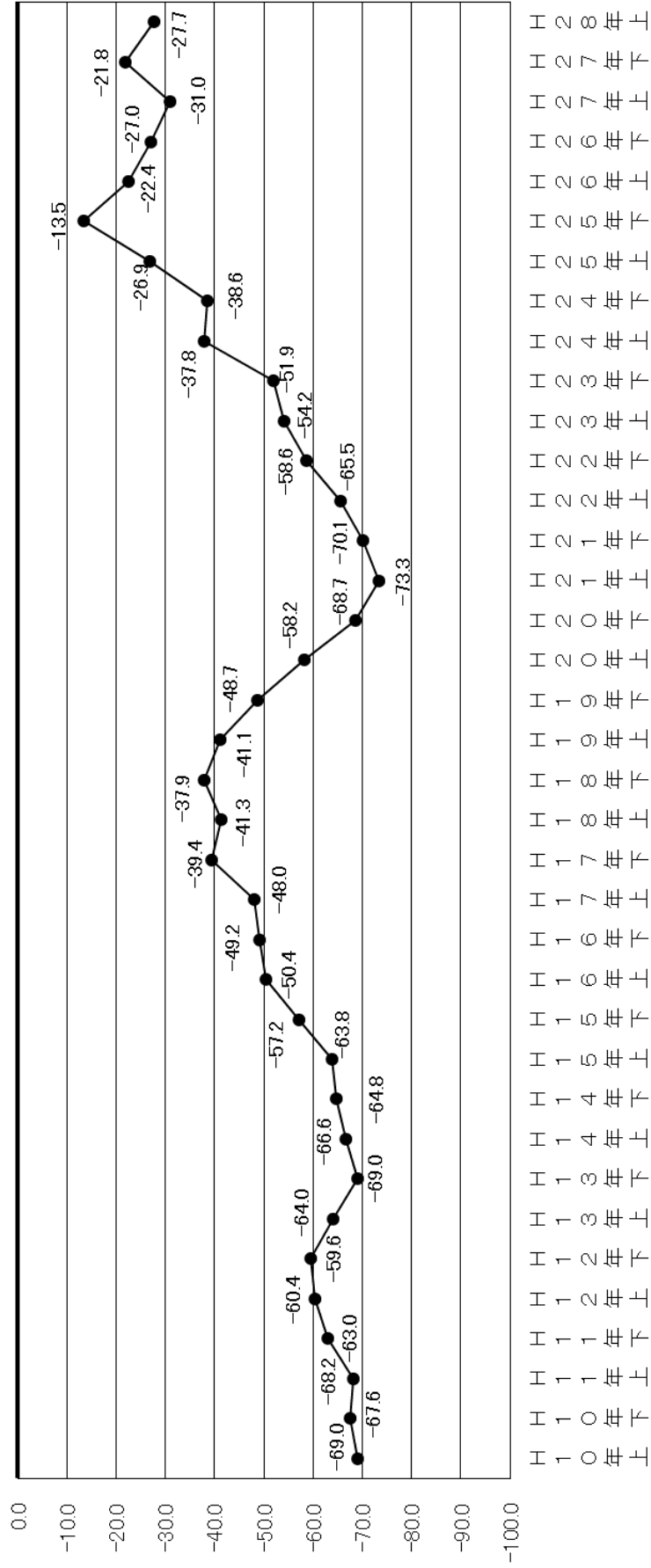


図-2 現状について（全体・地区別）





図一3 現況D I 値の推移



(注) H17 下期分までの値は BSI 値を 2 倍した数値で表示


**b) 見通し（図－4参照）**

全体の見通しでは、「良い・やや良い」が 11.0%、「悪い・やや悪い」は 42.4%で、D I 値は△31.4（現状D I 値△27.7）となり、3.7ポイント悪化した。

業種別では、D I 値で交通運輸業△18.5、その他の業種△19.8、建設業△21.4、サービス業△28.0、製造業△30.1、飲食業△34.2、卸売業△35.2、小売業△52.6となった。

地区別のD I 値では、南勢地区と東紀州地区を除く地区で現状より悪化の見通しとなった。北勢地区△29.3、中勢地区△30.8、南勢地区△33.0、伊賀地区△40.6、東紀州地区△40.7であった。

図－4 今後の見通しについて（業種別）



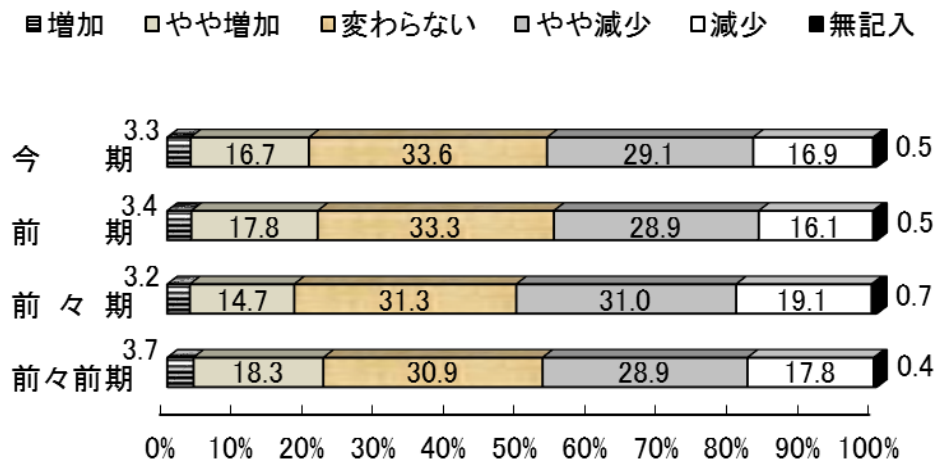
## 2. 最近の売上状況（図－5参照）

全体では、「増加・やや増加」が20.0%（前期21.2%）、「やや減少・減少」が46.0%（前期45.0%）で、D I値は△26.0（前期△23.8）となり、2.2ポイント悪化した。

業種別では、その他の業種9.2ポイント、交通運輸業0.8ポイントの改善が見られるが、それ以外の業種では悪化している。

地区別では、東紀州地区のみ改善となった。北勢地区△20.5、中勢地区△32.3、南勢地区△32.9、伊賀地区△33.4、東紀州地区△41.3であった。

図－5 売上状況



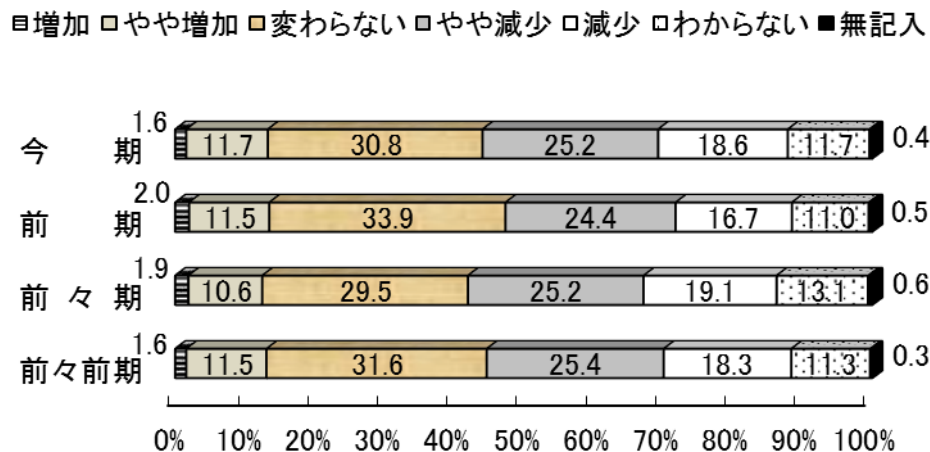
## 3. 今後の売上見通し（図－6参照）

全体では、「増加・やや増加」が13.3%（前期13.5%）、「やや減少・減少」が43.8%（前期41.1%）で、D I値は△30.5（今期売上D I値△26.0）となり、4.5ポイントの悪化となった。

業種別では、D I値で、その他の業種△12.2、交通運輸業△16.6、建設業△23.9、サービス業△27.0、製造業△27.9、卸売業△29.6、飲食業△31.7、小売業△52.5となった。

地区別のD I値では、北勢地区と伊賀地区で悪化の見通しとなった。北勢地区△28.9、中勢地区△30.7、南勢地区△32.1、東紀州地区△36.9、伊賀地区△37.0であった。

図－6 売上見通し



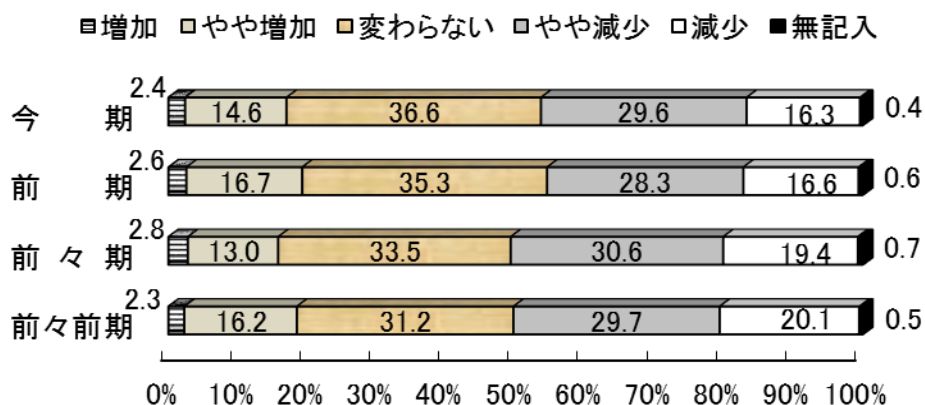
#### 4. 利益状況（図－7参照）

全体では、「増加・やや増加」17.0%（前期19.3%）、「やや減少・減少」が45.9%（前期44.9%）で、D I値は△28.9（前期△25.6）となり、3.3ポイントの悪化となった。

業種別では、その他の業種5.1ポイント、交通運輸業4.0ポイントの改善が見られるが、それ以外の業種では悪化している。

地区別のD I値では、東紀州地区のみ改善となった。北勢地区△24.7、中勢地区△30.8、南勢地区△34.4、伊賀地区△34.5東紀州地区△47.5となった。

図－7 利益状況



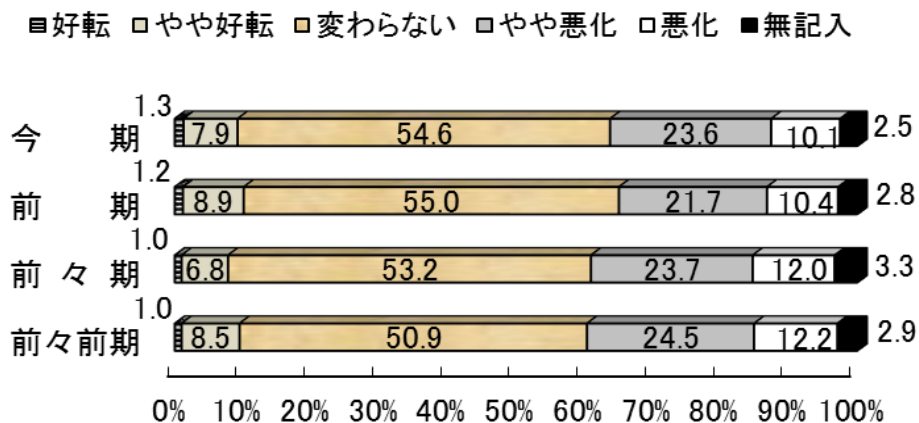
#### 5. 販売条件（図－8参照）

全体では、「好転」、「やや好転」が9.2%（前期10.1%）、「やや悪化」、「悪化」は33.7%（前期32.1%）で、D I値は△24.5（前期△22.0）となり、2.5ポイント悪化となった。

業種別では、その他の業種のみ18.2ポイント改善が見られるが、それ以外の業種では悪化している。特に交通運輸業は14.6ポイントと大幅な悪化となった。

地区別では、東紀州地区のみ改善となった。北勢地区△22.1、伊賀地区△22.4、中勢地区△26.0、南勢地区△31.1、東紀州地区△32.6となった。

図－8 販売条件



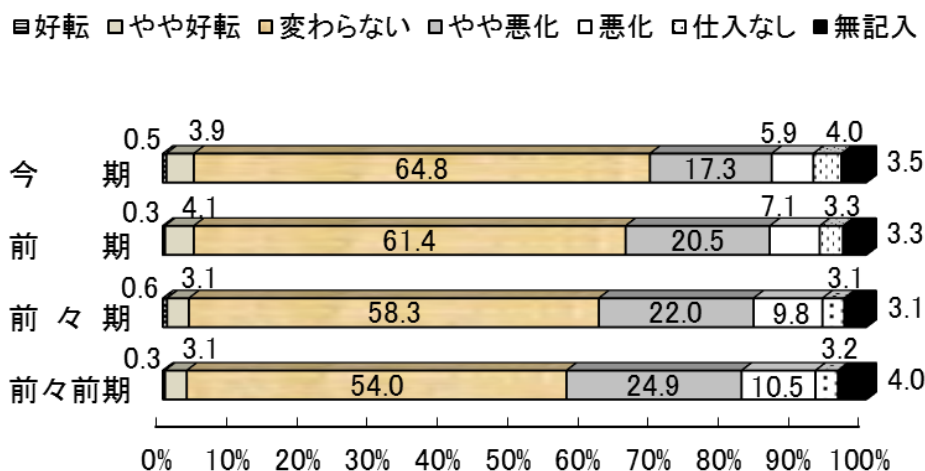
## 6. 仕入条件 (図-9参照)

全体では「好転」、「やや好転」が4.4% (前期4.4%)、「やや悪化」、「悪化」は23.2% (前期27.6%)で、D I値は△18.8 (前期△23.2) となり、4.4ポイント改善した。

業種別では、D I値で交通運輸業△7.5、その他の業種△12.9、建設業△14.8、製造業△16.0、サービス業△16.9、卸売業△20.1、小売業△23.3、飲食業△45.2の順であった。

地区別のD I値では、東紀州地区と北勢地区と中勢地区で改善となった。中勢地区△16.6、北勢地区△17.0、伊賀地区△20.7、南勢地区△22.8、東紀州地区△31.6であった。

図-9 仕入条件



## 7. 設備投資 (図-10・11参照)

全体では、設備投資を行った企業は477社、16.0% (前期16.7%)、設備投資を予定している企業は355社、11.9% (前期13.6%) であった。

業種別では、交通運輸業が31.5%とそれ以外の業種よりも設備投資を行った割合が高いという結果となった。設備投資の予定についても、交通運輸業が20.4%と最も高い割合であった。

地区別では、前期同様、南勢地区が実績17.7%と最も高く、設備投資の予定は伊賀地区の13.9%が最も高い割合であった。

図-10 設備投資の実績

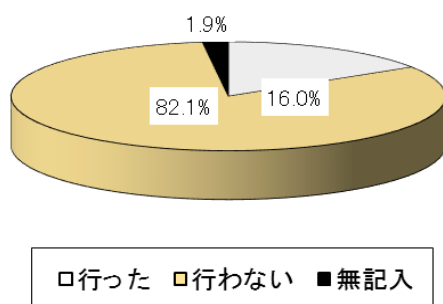
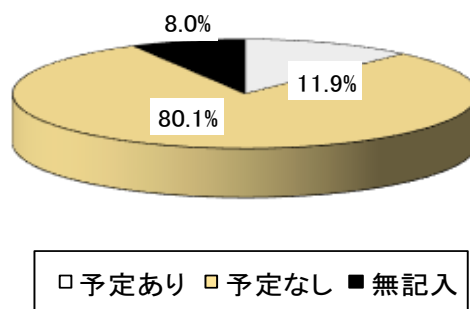


図-11 設備投資の予定



## 8. 資金繰り状況と今後の見通し

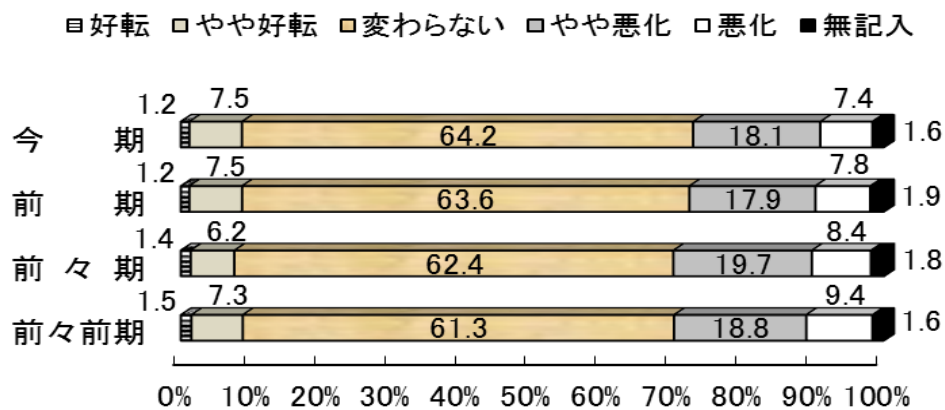
### a) 現状 (図-12参照)

全体では「好転・やや好転」が8.7% (前期8.7%) に対し「悪化・やや悪化」は25.5% (前期25.7%) で、D I 値は△16.8 (前期△17.0) となりほぼ横ばい。

業種別D I 値では、製造業、建設業、交通運輸業、その他の業種で改善が見られた。

地区別D I 値では北勢、東紀州地区以外は悪化する結果となった。北勢地区△13.8、中勢地区△19.1、伊賀地区△20.0、南勢地区△20.1、東紀州地区△29.4となった。

図-12 資金繰りの現状



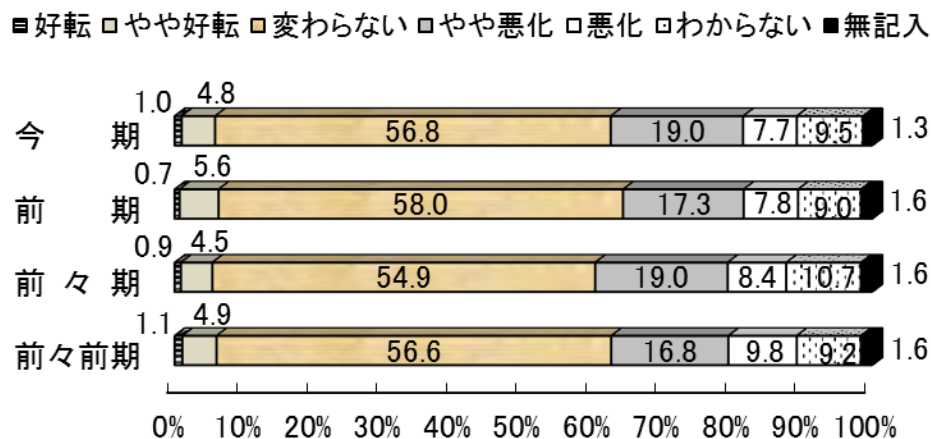
### b) 見通し (図-13参照)

全体では、「好転・やや好転」が、5.8% (前期6.3%) に対し、「悪化・やや悪化」は26.7% (前期25.1%) で、D I 値は△20.9 (前期△18.8) となり、現状のD I 値と比較すると4.1ポイントの悪化を見通している。

業種別D I 値では、製造業、建設業、小売業、飲食業、サービス業が悪化の見通しである。

地区別D I 値では中勢地区、東紀州地区が現状とほぼ横ばいの見通しであるが、それ以外の地区では悪化する見通しとなった。

図-13 資金繰りの見通し



## 9. 借入状況

### a) 現状

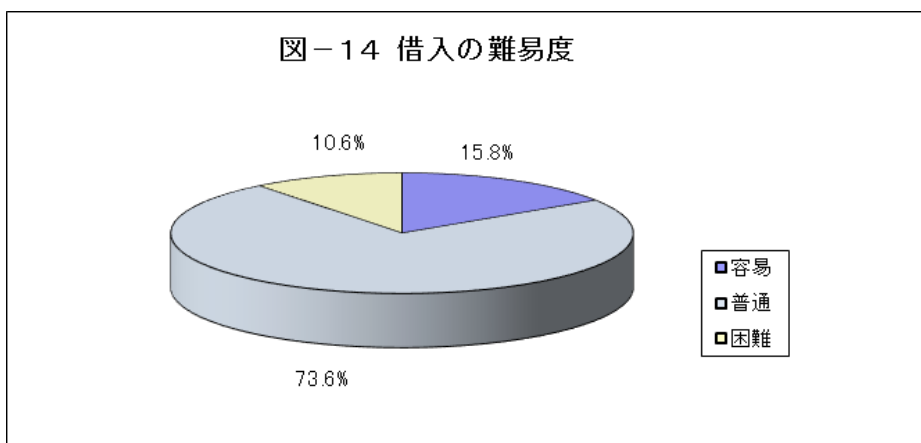
回答企業2,990社のうち、借入を実施した企業は、1,195事業所、40.0%（前期1,192社、41.8%）であった。

### b) 借入の難易度（図-14・15参照）

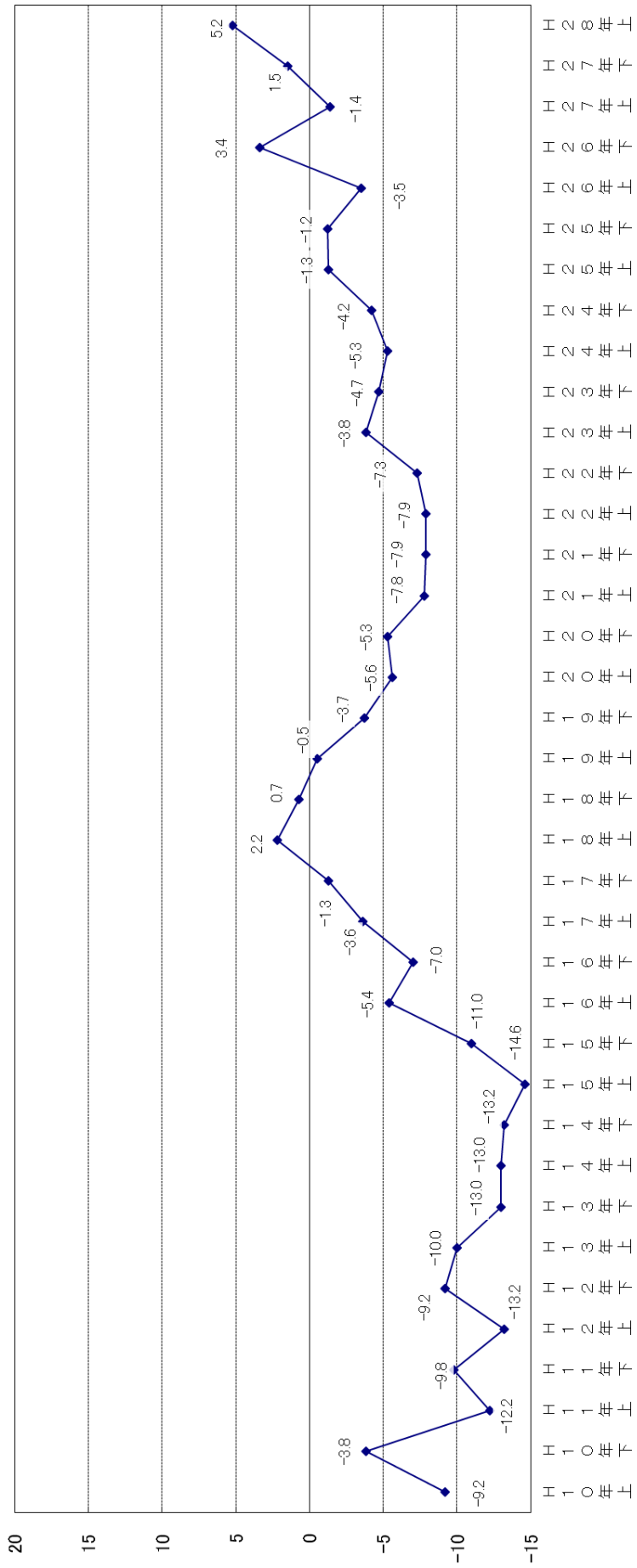
全体では、借入を実施した企業のうち、「容易」が15.8%（前期15.3%）、「困難」は10.6%（前期13.8%）で、D I値は5.2（前期1.5）となり、3.7ポイント改善された。

業種別D I値では、小売業以外で改善が見られた。飲食業についてはD I値2.0（前期△16.6）と大きく改善された。

地区別D I値では南勢地区、東紀州地区以外の地区で改善。伊賀地区はD I値11.4（前期1.4）と10.0ポイント改善された。



図一15 借入難易度DI値の推移

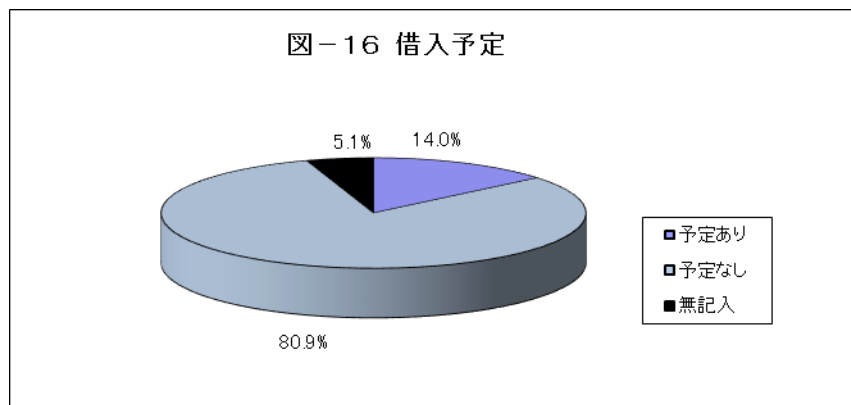




## 10. 借入予定（図－16参照）

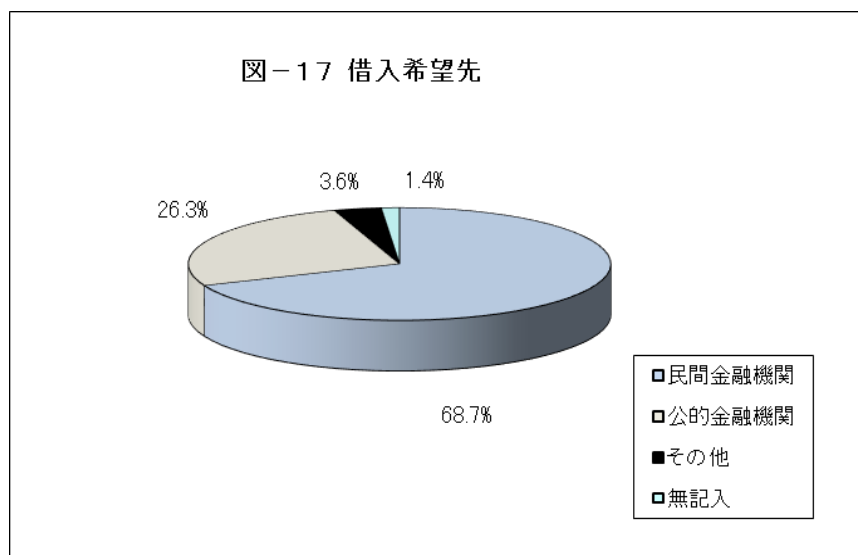
全体では、回答企業 2,990 社中、借入を予定している企業は 419 社、14.0%（前期 14.5%）であった。業種別でみると借入を予定しているのは、交通運輸業が 20.4%と最も高く、小売業が 9.1%と最も低かった。

地区別では、伊賀地区が 17.6%と最も高く、中勢地区が 12.3%と最も低かった。



## 11. 借入希望先（図－17参照）

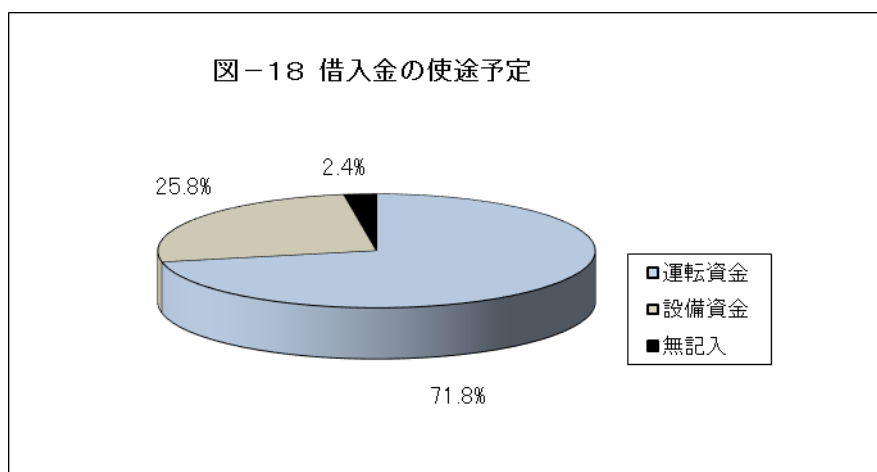
借入を予定している企業のうち、「民間金融機関」が 68.7%（前期 63.1%）、「公的金融機関」は 26.3%（前期 31.6%）となった。



## 12. 借入金の使途予定（図－18参照）

全体では、借入を予定している企業のうち、「運転資金」が71.8%（前期68.2%）に対し、「設備資金」は25.8%（前期27.7%）であった。

業種別では、「運転資金」で卸売業が85.3%、「設備資金」でサービス業が38.5%とそれぞれ最も高かった。



## 13. 経営上の問題点（表－1参照）

全体では、「売上・受注の停滞減少」48.6%（前期46.9%）、「競争激化」23.7%（前期23.1%）、「人手不足」22.4%（前期22.2%）の順となり、上位3項目は変わらなかった。

業種別では、その他の業種を除く全業種で「売上・受注の停滞減少」の回答が最も多かった。2位の回答では、卸売業、小売業、サービス業で「競争激化」が目立った。

また、前期同様「設備店舗の狭小老朽化」が製造業、小売業、飲食業、サービス業で上位に挙がっており、「人材育成」が製造業、建設業、その他の業種の上位となった。

表－１ 経営上の問題点（３項目以内複数回答）

| 区 分         |       | 第 1 位                | 第 2 位                | 第 3 位                |
|-------------|-------|----------------------|----------------------|----------------------|
| 業<br>種<br>別 | 製 造 業 | 売上・受注の停滞減少<br>(48.3) | 設備店舗の狭小老朽化<br>(26.4) | 人材育成<br>(22.0)       |
|             | 建 設 業 | 売上・受注の停滞減少<br>(45.0) | 人手不足<br>(36.8)       | 人材育成<br>(30.4)       |
|             | 卸 売 業 | 売上・受注の停滞減少<br>(56.3) | 競争激化<br>(29.6)       | 製品・商品単価の下落<br>(15.1) |
|             | 小 売 業 | 売上・受注の停滞減少<br>(68.6) | 競争激化<br>(33.1)       | 設備店舗の狭小老朽化<br>(17.9) |
|             | 飲 食 業 | 売上・受注の停滞減少<br>(47.1) | 設備店舗の狭小老朽化<br>(36.8) | 原材料高及び不足<br>(32.9)   |
|             | サービス業 | 売上・受注の停滞減少<br>(37.4) | 競争激化<br>(22.9)       | 設備店舗の狭小老朽化<br>(22.3) |
|             | 交通運輸業 | 売上・受注の停滞減少<br>(44.4) | 人手不足<br>(35.2)       | 人件費以外の経費増加<br>(29.6) |
|             | そ の 他 | 人材育成<br>(30.5)       | 売上・受注の停滞減少<br>(29.0) | 競争激化<br>(25.2)       |
| 地<br>区<br>別 | 北 勢   | 売上・受注の停滞減少<br>(45.1) | 人手不足<br>(26.2)       | 競争激化<br>(23.1)       |
|             | 中 勢   | 売上・受注の停滞減少<br>(52.1) | 競争激化<br>(27.9)       | 人手不足<br>(20.9)       |
|             | 南 勢   | 売上・受注の停滞減少<br>(54.5) | 設備店舗の狭小老朽化<br>(22.2) | 競争激化<br>(18.0)       |
|             | 伊 賀   | 売上・受注の停滞減少<br>(52.7) | 競争激化<br>(30.3)       | 設備店舗の狭小老朽化<br>(21.8) |
|             | 東 紀 州 | 売上・受注の停滞減少<br>(57.2) | 設備店舗の狭小老朽化<br>(24.1) | 競争激化<br>(21.9)       |
| 総 合         |       | 売上・受注の停滞減少<br>(48.6) | 競争激化<br>(23.7)       | 人手不足<br>(22.4)       |

## 県下商工会議所地域の景況

### ○桑名商工会議所地域（調査対象 1,562 事業所 回答状況 400 事業所）

#### 現 状

平成 28 年 1～6 月の業況は、「良い・やや良い」が 16.3%（前期 20.7%）、「やや悪い・悪い」が 44.6%（前期 41.8%）となった。D I 値は $\Delta 28.3$ （前期 $\Delta 21.1$ ）となり、前期調査時に比べ 7.2 ポイント悪化する結果となった。

業種別の D I 値を見ると、製造業が $\Delta 33.3$ （前期 $\Delta 22.6$ ）・建設業が $\Delta 1.2$ （前期 $\Delta 8.4$ ）・卸売業が $\Delta 16.7$ （前期 $\Delta 14.8$ ）・小売業が $\Delta 55.0$ （前期 $\Delta 36.9$ ）・飲食業が $\Delta 38.9$ （前期 $\Delta 0.1$ ）・サービス業が $\Delta 26.0$ （前期 $\Delta 27.7$ ）・交通運輸業が $\Delta 50.0$ （前期 $\Delta 25.0$ ）・その他の業種が 0.0（前期 0.0）となった。

業種別では前期 D I 値と比較して建設業とサービス業で改善が見られた。特に建設業については、マイナス幅の縮小がみられ改善が見られた。一方で、その他の 5 業種はマイナス幅が拡大しており、飲食業が大幅な悪化となったほか、小売業も低調な水準となっている。

#### 見 通 し

今後の見通しについては、「良い・やや良い」との回答が 13.5%、「やや悪い・悪い」との回答は 42.3%、D I 値は $\Delta 28.8$ となった。

現状の D I 値（ $\Delta 28.3$ ）と比較すると、0.5 ポイントのマイナスと、ほぼ横ばいを見通している。

業種別の D I 値を見ると製造業が $\Delta 36.3$ ・建設業が $\Delta 8.7$ ・卸売業が $\Delta 30.0$ ・小売業が $\Delta 50.0$ ・飲食業が $\Delta 22.2$ ・サービス業が $\Delta 18.2$ ・交通運輸業が $\Delta 25.0$ ・その他の業種が $\Delta 37.5$ となった。

業種別に現状の D I 値と比較すると、交通運輸業が 25.0 ポイント、飲食業が 16.7 ポイント、サービス業が 7.8 ポイント、小売業が 5.0 ポイントの改善を見通している。一方で卸売業が 13.3 ポイント、建設業が 7.5 ポイント、製造業が 3.0 ポイントの悪化を見通す結果となった。

#### 目立った変化等

##### 【経営課題】

経営上困っている問題について「売上・受注の停滞減少」が最も多く、46.3%（前期 49.8%）、「人手不足」が 25.3%（前期 21.4%）、「競争激化」が 23.5%（前期 26.4%）と上位を占めた。

また、業種別では、建設業と飲食業で人手不足との回答が 1 番目に多い項目となり、（建設業は前期 2 位で 37.3%から今期 43.2%に上昇、飲食業は前期同率 1 位で 52.6%から今期 61.1%の単独 1 位に上昇）「人手不足」が大きな課題となっている。

全体の結果でも「人手不足」との回答が 2 番目に多い項目に上昇しており、思うように人手の確保ができていない状況が窺える。

##### 【設備投資】

設備投資について設備投資を実施した企業は 54 社 13.5%（前期 16.7%）であった。前期と比較して 3.2 ポイント減少した。業種別では、製造業が 9.8%（前期 16.1%）、建設業が 14.8%（前期 12.0%）、卸売業が 6.7%（前期 11.1%）、小売業が 13.8%（前期 13.7%）、飲食業が 27.8%（前期 36.8%）、サ

ービス業が 16.9%（前期 21.5%）、交通運輸業が 25.0%（前期 0.0%）、その他業種では 0.0%（前期 42.9%）となった。

製造業など 4 業種で減少しており、設備投資に対して慎重な状況が窺える。

## ○四日市商工会議所地域（調査対象 2,350 事業所 回答状況 855 事業所）

### 現 状

平成 28 年 1～6 月の業況は、「良い・やや良い」が 20.0%（前期 24.0%）、「やや悪い・悪い」が 38.1%（前期 35.2%）となった。D I 値は $\Delta 18.1$ （前期 $\Delta 11.2$ ）となり、前期調査時に比べ 6.9 ポイント悪化する結果となった。

業種別の D I 値を見ると、製造業が $\Delta 19.1$ （前期 $\Delta 14.3$ ）・建設業が $\Delta 3.1$ （前期 7.8）・卸売業が $\Delta 27.3$ （前期 $\Delta 34.1$ ）・小売業が $\Delta 49.6$ （前期 $\Delta 50.7$ ）・飲食業が $\Delta 35.4$ （前期 6.7）サービス業が $\Delta 21.4$ （前期 $\Delta 10.4$ ）・その他の業種が $\Delta 2.9$ （前期 $\Delta 2.5$ ）となった。

業種別では前期 D I 値と比較して卸売業と小売業で改善が見られた。特に卸売業については、マイナス幅の縮小がみられ改善が見られた。一方で、建設業と飲食業がマイナスに転じ悪化した。

### 見 通 し

今後の見通しについては、「良い・やや良い」との回答が 12.9%、「やや悪い・悪い」との回答は 38.8%、D I 値は $\Delta 25.9$ となった。

現状の D I 値（ $\Delta 18.1$ ）と比較すると、7.8 ポイント業況の悪化を見通している。

業種別の D I 値を見ると製造業が $\Delta 29.6$ ・建設業が $\Delta 12.2$ ・卸売業が $\Delta 42.5$ ・小売業が $\Delta 54.6$ ・飲食業が $\Delta 54.8$ ・サービス業が $\Delta 21.4$ ・その他の業種が $\Delta 2.8$ となった。

業種別に現状の D I 値と比較すると、サービス業は変化なく、その他の業種が $\Delta 0.1$ と現在の水準で推移する見通しである。一方で製造業・建設業・卸売業・小売業・飲食業が悪化する見通しとなった。

### 目立った変化等

#### 【経営課題】

経営上の問題点を見てみると、前期調査に引き続き「売上・受注の停滞減少」（43.2%）、「人手不足」（26.9%）、「競争の激化」（21.9%）の順で回答の割合が高い。

業種別で経営上の問題点について見てみると小売業は、「売上・受注の停滞減少（69.1%が回答）」、「競争の激化（34.0%が回答）」、「設備店舗の狭小化（14.4%が回答）」の 3 項目が他の業種に比べて高い回答割合であった。

前期調査に引き続き建設業では、「人手不足（40.1%が回答）」、「人材育成（30.3%が回答）」の 2 項目の回答割合が高く、人材募集をしても集まらなく、人材の定着もしないという回答が多く見られており、人材確保が課題となっている。

#### 【設備投資】

設備投資について設備投資を実施した企業は 141 社 16.5%（前期 19.3%）であった。前期と比較して 2.8 ポイント減少した。業種別では、建設業が 51 社と最も多かった。

## ○鈴鹿商工会議所地域（調査対象 1,095 事業所 回答状況 395 事業所）

### 現 状

平成 28 年 1～6 月の業況は、「良い・やや良い」が 14.9%（前期 17.0%）、「やや悪い・悪い」が 44.1%（前期 46.4%）となった。D I 値は△29.2（前期△29.4）となり、前期調査時に比べほぼ横ばいの結果となった。

業種別の D I 値を見ると、製造業が△9.3（前期△18.7）・建設業が△17.1（前期△9.8）・卸売業が△41.2（前期△33.3）・小売業が△66.7（前期△62.9）・飲食業が△42.8（前期△53.2）・サービス業が△25.5（前期△28.1）となった。

業種別では前期 D I 値と比較して製造業と飲食業で改善が見られた。特に飲食業については、マイナス幅が縮小し、改善が見られた。一方で、建設業と卸売業が悪化した。

### 見 通 し

今後の見通しについては、「良い・やや良い」との回答が 10.4%、「やや悪い・悪い」との回答は 44.5%、D I 値は△34.1 となった。

現状の D I 値（△29.2%）と比較すると、4.9 ポイント業況の悪化を見通している。

業種別の D I 値を見ると製造業が△25.6・建設業が△24.0・卸売業が△35.3・小売業が△65.2・飲食業が△52.4・サービス業が△29.1 となった。

業種別に現状の D I 値と比較すると、卸売業が 5.9 ポイント改善を見通す一方で製造業は、16.3 ポイント悪化を見通す結果となった。

### 目立った変化等

#### 【経営課題】

経営上困っている問題について「売上・受注の停滞減少」が 48.6%（前期 46.4%）と最も多く、「競争激化」が 25.8%（前期 23.7%）、「人手不足」が 27.1%（前期 22.9%）と上位を占めた。

また、業種別では、全業種すべてにおいて「売上・受注の停滞減少」が最も多く、次いで「競争激化」では製造業（31.4%）、建設業（34.2%）、卸売業（29.4%）、「人手不足」では建設業（44.4%）、飲食業（33.3%）が多かった。

#### 【設備投資】

設備投資について設備投資を実施した企業は 67 社 17.0%（前期 15.9%）であった。前期と比較して 1.1 ポイント増加した。

業種別では、製造業が 18.6%（前期 21.9%）、建設業が 19.7%（前期 13.1%）、卸売業が 5.9%（前期 11.1%）、小売業が 6.1%（前期 12.8%）、飲食業が 4.8%（前期 9.4%）、サービス業が 21.8%（前期 21.9%）となり、前期と比較し、建設業が 6.6 ポイントと増加幅が最も大きく、小売業は 6.7 ポイントと減少幅が最も大きい結果となった。

## ○亀山商工会議所地域（調査対象 575 事業所 回答状況 119 事業所）

### 現 状

平成 28 年 1～6 月の業況は、「良い・やや良い」が 16.0%（前期 26.0%）、「やや悪い・悪い」が 46.2%（前期 35.3%）となった。D I 値は△30.2（前期△9.3）となり、前期調査時に比べ 20.9 ポイント悪化する結果となった。

業種別の D I 値を見ると、製造業が△30.4（前期 4.0）・建設業が△36.4（前期 9.1）・卸売業が 0.0（前期△50.0）・小売業が△58.3（前期△36.4）・飲食業が 42.9（前期 14.2）・サービス業が△25.0（前期△16.0）・交通運輸業が 20.0（前期 25.0）・その他の業種が△41.7（前期△14.3）となった。

業種別では前期 D I 値と比較して卸売業と飲食業で改善が見られた。特に卸売業については、マイナス幅の縮小がみられ改善が見られた。一方で、製造業・建設業・小売業・サービス業・交通運輸業・その他業種が悪化した。

### 見 通 し

今後の見通しについては、「良い・やや良い」との回答が 5.1%、「やや悪い・悪い」との回答は 45.3%、D I 値は△40.2 となった。

現状の D I 値（△30.2）と比較すると、10.0 ポイント業況の悪化を見通している。

業種別の D I 値を見ると製造業が△34.8・建設業が△50.0・卸売業が 0.0・小売業が△50.0・飲食業が 14.3・サービス業が△50.0・交通運輸業が 0.0・その他の業種が△50.0 となった。

業種別に現状の D I 値と比較すると、小売業が 8.3 ポイント改善を見通すほか、卸売業が現在の水準で推移する見通しである。一方で飲食業は、28.6 ポイントと最も大幅に悪化を見通す結果となった。

### 目立った変化等

#### 【経営課題】

経営上困っている問題について「売上・受注の停滞減少」最も多く、42.9%（前期 42.0%）、「設備店舗の狭小老朽化」が 24.4%（前期 18.5%）、「人手不足」と「競争激化」が 21.8（人手不足：前期 26.9%、競争激化：前期 24.4%）と上位を占めた。

#### 【設備投資】

設備投資について設備投資を実施した企業は 21 社 17.6%（前期 13.4%）であった。前期と比較して 4.2 ポイント増加した。

業種別では、製造業が 21.7%（前期 16.0%）、建設業が 9.1%（前期 0.0%）、卸売業が 0.0%（前期 33.3%）、小売業が 8.3%（前期 9.1%）、飲食業が 57.1%（前期 14.3%）、サービス業が 12.5%（前期 16.0%）、交通運輸業が 80.0%（前期 50.0%）、その他業種では 8.3%（前期 0.0%）となり、前期と比較し、飲食業が、42.8 ポイントと最も増加幅が大きく、卸売業は、33.3 ポイントと最も減少幅が大きい結果となった。

## ○津商工会議所地域（調査対象 1,715 事業所 回答状況 193 事業所）

### 現 状

平成 28 年 1～6 月の業況は、「良い・やや良い」が 18.7%（前期 24.6%）、「やや悪い・悪い」が 42.5%（前期 39.3%）となった。D I 値は $\Delta 23.8$ （前期 $\Delta 14.7$ ）となり、前期調査時に比べ 9.1 ポイント悪化する結果となった。

業種別の D I 値を見ると、製造業が $\Delta 29.0$ （前期 $\Delta 8.9$ ）・建設業が $\Delta 19.8$ （前期 $\Delta 9.2$ ）・卸売業が $\Delta 57.2$ （前期 $\Delta 54.6$ ）・小売業が $\Delta 29.4$ （前期 $\Delta 30.0$ ）・飲食業が 0.0（前期 14.3）・サービス業が $\Delta 22.2$ （前期 $\Delta 10.7$ ）・交通運輸業が 0.0（前期 14.3）・その他の業種が $\Delta 14.3$ （前期 $\Delta 27.7$ ）となった。

業種別では前期 D I 値と比較して小売業とその他業種で改善が見られた。一方で、製造業、建設業、卸売業、飲食業、サービス業、交通運輸業が悪化した。特に製造業、建設業、飲食業、交通運輸業、サービス業においては 10 ポイント以上の悪化となった。

### 見 通 し

今後の見通しについては、「良い・やや良い」との回答が 11.9%、「やや悪い・悪い」との回答は 37.8%、D I 値は $\Delta 25.9$ となった。

現状の D I 値（ $\Delta 23.8\%$ ）と比較すると、2.1 ポイント業況の悪化を見通している。

業種別の D I 値を見ると製造業が $\Delta 32.3$ ・建設業が $\Delta 32.5$ ・卸売業が $\Delta 14.3$ ・小売業が $\Delta 35.3$ ・飲食業が 0.0・サービス業が $\Delta 13.9$ ・交通運輸業が 0.0・その他の業種が $\Delta 28.6$ となった。

業種別に現状の D I 値と比較すると、卸売業が 42.9 ポイント、サービス業が 8.3 ポイント改善を見通すほか、一方で製造業は 3.3 ポイント、建設業 12.7 ポイント、小売業 5.9 ポイント、その他業種 14.3 ポイント悪化を見通す結果となった。

### 目立った変化等

#### 【経営課題】

経営上困っている問題について※「売上・受注の停滞減少」最も多く、50.3%（前期 48.2%）、「競争激化」が 25.9%（前期 25.1%）、「人手不足」が 25.4%（前期 27.7%）と上位を占めた。

また、業種別では、全業種すべてにおいて「売上・受注の停滞減少」が最も多いが、飲食業では「設備店舗の狭小老朽化」も同じように挙げている。次いで「競争力激化」を挙げているのが製造業（35.5%）、卸売業（28.6%）、飲食業（40.0%）、サービス業（25.0%）、「人出不足」が建設業（35.2%）、卸売業（28.6%）、「設備店舗の狭小老朽化」が小売業（23.5%）となっている。卸売業については「人材育成」についても 28.6%と上位を占めている

#### 【設備投資】

設備投資について設備投資を実施した企業は 34 社 17.6%（前期 15.7%）であった。前期と比較して 1.9 ポイント増加した。業種別では、建設業が 13 社と最も多かった。



## ○松阪商工会議所地域（調査対象 700 事業所 回答状況 342 事業所）

### 現 状

平成 28 年 1～6 月の業況は、「良い・やや良い」が 13.7%（前期 15.9%）、「やや悪い・悪い」が 46.8%（前回 45.9%）となった。D I 値は△33.1（前期△30.0）となり、前期調査時に比べ 3.1 ポイント悪化する結果となった。

業種別の D I 値を見ると、製造業が△33.3（前期△31.9）・建設業が△21.8（前期△3.5）・卸売業が△26.1（前期△34.8）・小売業が△46.8（前期△44.0）・飲食業が△57.9（前期△36.0）・サービス業が△26.7（前期△29.1）・交通運輸業が△33.3（前期△25.0）・その他の業種が 0.0（前期△42.9）となった。

業種別では前期 D I 値と比較して、その他の業種が大幅に改善した。一方で、飲食業が悪化した。

### 見 通 し

今後の見通しについては、「良い・やや良い」との回答が 7.9%、「やや悪い・悪い」との回答は 41.5%、D I 値は△33.6 となった。

現状の D I 値（△33.1%）と比較すると、0.5 ポイント業況の悪化を見通している。

業種別の D I 値を見ると製造業が△39.1・建設業が△26.1・卸売業が△43.5・小売業が△45.6・飲食業が△31.6・サービス業が△28.3・交通運輸業が△20.0・その他の業種が 25.0 となった。

業種別に現状の D I 値と比較すると、小売業が 1.2 ポイント、飲食業が 26.3 ポイント、交通運輸業が 13.3 ポイント、その他の業種が 25.0 ポイント改善を見通している。一方で、製造業が 5.8 ポイント、建設業が 4.3 ポイント、卸売業が 17.4 ポイント、サービス業が 1.6 ポイント悪化を見通す結果となった。

### 目立った変化等

#### 【経営課題】

経営上困っている問題について「売上・受注の停滞減少」が最も多く 53.2%（前期 51.7%）、「競争激化」が 28.9%（前期 25.9%）、「人手不足」が 18.4%（前期 18.3%）と上位を占めた。

また、業種別では卸売業を除く全ての業種で「売上・受注の停滞減少」が最も多かった。卸売業については「競争激化」43.5%が一番多く、製造業や建設業では「人材育成」が、飲食業、サービス業では「設備店舗の狭小老朽化」が上位に上がっていた。

#### 【設備投資】

設備投資について設備投資を実施した企業は 50 社 14.6%（前期 15.1%）であった。前期と比較して 0.5 ポイント減少した。業種別では、その他の業種が 37.5%と最も多かった。

## ○伊勢商工会議所地域（調査対象 600 事業所 回答状況 225 事業所）

### 現 状

平成 28 年 1～6 月の業況は、「良い・やや良い」が 16.5%（前期 15.7%）、「やや悪い・悪い」が 44.9%（前期 43.6%）となった。D I 値は△28.4（前期△27.9）となり、前期調査時に比べ 0.5 ポイント悪化する結果となった。

業種別の D I 値を見ると、製造業が△18.4（前期△24.3）・建設業が△11.7（前期 0.0）・卸売業が△57.2（前期△47.0）・小売業が△57.5（前期△62.5）・飲食業が△25.0（前期 14.3）・サービス業が△22.9（前期△27.2）・交通運輸業が△66.7（前期△100.0）・その他の業種が△18.2（前期△0.1）となった。

業種別では前期 D I 値と比較して交通運輸業、製造業、小売業、サービス業で改善が見られた。一方で、飲食業、建設業、卸売業、その他の業種が悪化した。特に飲食業においては 30 ポイント以上の悪化となった。

### 見 通 し

今後の見通しについては、「良い・やや良い」との回答が 11.5%、「やや悪い・悪い」との回答は 42.2%、D I 値は△30.7 となった。

現状の D I 値（△28.4）と比較すると、2.3 ポイント業況の悪化を見通している。

業種別の D I 値を見ると製造業が△12.9・建設業が△34.9・卸売業が△64.3・小売業が△42.5・飲食業が 0.0・サービス業が△33.4・交通運輸業が△66.6・その他の業種が△27.3 となった。

業種別に現状の D I 値と比較すると、製造業が 5.5 ポイント、小売業が 15.0 ポイント、飲食業が 25.0 ポイント改善を見通すほか、一方で建設業 23.2 ポイント、卸売業 7.1 ポイント、サービス業 10.5 ポイント悪化を見通す結果となった。

### 目立った変化等

#### 【経営課題】

経営上困っている問題について「売上・受注の停滞減少」が最も多く、54.2%（前期 46.5%）、「人材育成」が 19.6%（前期 14.5%）、「競争激化」が 18.7%（前期 20.9%）と上位を占めた。

また、業種別では、飲食業を除く全ての業種で「売上・受注の停滞減少」が第 1 位となっている。その他で目立った項目として、飲食業で、「原材料高及び不足」が 1 位、建設業、交通運輸業で「人手不足」が上位の問題点となっている。

#### 【設備投資】

設備投資について設備投資を実施した企業は 41 社 18.2%（前期 15.1%）であった。前期と比較して 3.1 ポイント増加した。業種別では、製造業が 10 社と最も多かった。

## ○鳥羽商工会議所地域（調査対象 250 事業所 回答状況 109 事業所）

### 現 状

平成 28 年 1～6 月の業況は、「良い・やや良い」が 14.6%（前期 26.5%）、「やや悪い・悪い」が 63.3%（前期 44.1%）となった。D I 値は△48.7（前期△17.6）となり、前期調査時に比べ 31.1 ポイント悪化する結果となった。

業種別の D I 値を見ると、製造業が△50.0（前期 30.0）・建設業が△28.6（前期△0.1）・卸売業が△85.7（前期△0.0）・小売業が△52.2（前期△42.9）・飲食業が△47.3（前期△53.9）・サービス業が△54.5（前期△36.8）・交通運輸業が 100.0（前期 100.0）・その他の業種が△0.0（前期△100.0）となり、飲食業を除くすべての業種が悪化している。

### 見 通 し

今後の見通しについては、「良い・やや良い」との回答が 9.2%、「やや悪い・悪い」との回答は 46.8%、D I 値は△37.6 となった。

現状の D I 値（△48.7）と比較すると、11.1 ポイント業況の改善を見通している。

業種別の D I 値を見ると製造業が△15.0・建設業が△42.8・卸売業が△14.3・小売業が△52.2・飲食業が△26.3・サービス業が△59.1・その他の業種が△50.0 となった。

業種別に現状の D I 値と比較すると、製造業が 35.0 ポイント、卸売業が 71.4 ポイント改善を見通である。一方で建設業は、14.2 ポイント、サービス業は 4.6 ポイント悪化を見通す結果となった。

### 目立った変化等

#### 【経営課題】

経営上困っている問題について、前回と変わらず「売上・受注の停滞減少」が最も多く、55.0%（前期 46.1%）、「設備店舗の狭小老朽化」が 30.3%（前期 35.3%）、「人手不足」が 17.4%（前期 25.5%）と上位を占めた。

#### 【設備投資】

設備投資について設備投資を実施した企業は 18 社 16.5%（前期 21.6%）であった。前期と比較して 5.1 ポイント減少した。

業種別では、製造業が 11.1%（前期 9.1%）、建設業が 22.2%（前期 27.3%）、卸売業が 11.1%（前期 0.0%）、小売業が 0.0%（前期 13.6%）、飲食業が 33.3%（前期 22.7%）、サービス業が 16.7%（前期 22.7%）、交通運輸業が 5.6%（前期 0.0%）、その他業種では 0.0%（前期 0.0%）となり、前期と比較し、卸売業が、11.1 ポイントと最も増加幅が大きく、小売業は、13.6 ポイントと最も減少幅が大きい結果となった。

## ○上野商工会議所地域（調査対象 299 事業所 回答状況 49 事業所）

### 現 状

平成 28 年 1～6 月の業況は、「良い・やや良い」が 16.3%（前期 12.5%）、「やや悪い・悪い」が 49.0%（前期 46.5%）となった。D I 値は $\Delta 32.7$ （前期 $\Delta 34.0$ ）となり、前期調査時に比べ 1.3 と改善する結果となった。

業種別の D I 値を見ると、製造業が 11.1（前期 $\Delta 23.4$ ）・建設業が $\Delta 60.0$ （前期 $\Delta 40.0$ ）・卸売業が $\Delta 40.0$ （前期 $\Delta 0.0$ ）・小売業が $\Delta 44.4$ （前期 $\Delta 43.8$ ）・飲食業が 33.4（前期 $\Delta 33.4$ ）・サービス業が $\Delta 33.3$ （前期 $\Delta 0.0$ ）となった。

業種別では前期 D I 値と比較して製造業と飲食業で改善が見られた。特に飲食業については、大幅な改善が見られた。一方で、建設業が悪化した。

### 見 通 し

今後の見通しについては、「良い・やや良い」との回答が 6.1%、「やや悪い・悪い」との回答は 53.1%、D I 値は $\Delta 47.0$ となった。

現状の D I 値（ $\Delta 32.7$ ）と今後の見通し D I 値（ $\Delta 47.0$ ）とを比較すると、14.3 と業況の悪化を見通している。

業種別の D I 値を見ると製造業が $\Delta 22.2$ ・建設業が $\Delta 60.0$ ・卸売業が $\Delta 20.0$ ・小売業が $\Delta 50.0$ ・飲食業が $\Delta 33.3$ ・サービス業が $\Delta 100.0$ となった。

業種別に現状の D I 値と比較すると、飲食業が 66.7 と改善を見通すほか、建設業が 0.0 と現在の水準で推移する見通しである。一方で卸売業は、 $\Delta 20.0$  と悪化を見通す結果となった。

### 目立った変化等

#### 【経営課題】

経営上困っている問題について「売上・受注の停滞減少」最も多く、57.1%（前期 42.9%）、「競争激化」が 30.6%（前期 21.4%）、「設備店舗の狭小老朽化」が 26.5%（前期 12.5%）と上位を占めた。また、業種別では、飲食業を除いたすべての業種において「売上・受注の停滞減少」が最も多い。

#### 【設備投資】

設備投資について設備投資を実施した企業は 9 社 18.4%（前期 16.1%）であった。前期と比較して 2.3 と増加した。

業種別では、製造業が 22.2%（前期 17.6%）、建設業が 30.0%（前期 0.0%）、卸売業が 0.0%（前期 25.0%）、小売業が 11.1%（前期 25.0%）、サービス業が 33.3%（前期 33.3%）、となり、前期と比較し、建設業が、30.0 と最も増加幅が大きく、卸売業は、25.0 と最も減少幅が大きい結果となった。業種別では、建設業が最も多かった。

## ○名張商工会議所地域（調査対象 200 事業所 回答状況 116 事業所）

### 現 状

平成 28 年 1～6 月の業況は、「良い・やや良い」が 16.4%（前期 21.9%）、「やや悪い・悪い」が 45.7%（前期 44.8%）となった。D I 値は $\Delta 29.3$ （前期 $\Delta 22.9$ ）となり、前期調査時に比べ 6.4 ポイント悪化する結果となった。

業種別の D I 値を見ると、製造業が $\Delta 5.8$ （前期 0.0）・建設業が 16.7（前期 $\Delta 17.4$ ）・卸売業が $\Delta 20.0$ （前期 $\Delta 12.5$ ）・小売業が $\Delta 64.5$ （前期 $\Delta 50.1$ ）・飲食業が $\Delta 80.0$ （前期 $\Delta 66.6$ ）・サービス業が $\Delta 24.0$ （前期 $\Delta 5.3$ ）・その他の業種が $\Delta 50.0$ （前期 $\Delta 37.5$ ）となった。

業種別では前期 D I 値と比較してほぼ全ての業種により D I 値の悪化が見られた。その中で建設業については、マイナス幅が縮小し改善が見られた。

### 見 通 し

今後の見通しについては、「良い・やや良い」との回答が 9.4%、「やや悪い・悪い」との回答は 47.5%、D I 値は $\Delta 38.1$ となった。

現状の D I 値（ $\Delta 29.3$ ）と比較すると、8.8 ポイント業況の悪化を見通している。

業種別の D I 値を見ると製造業が $\Delta 23.4$ ・建設業が $\Delta 16.6$ ・卸売業が $\Delta 10.0$ ・小売業が $\Delta 74.2$ ・飲食業が $\Delta 80.0$ ・サービス業が $\Delta 24.0$ ・その他の業種が $\Delta 37.5$ となった。

業種別に現状の D I 値と比較すると、卸売業が 10.0 ポイント改善を見通すほか、飲食業とサービス業が 0.0 ポイントと現在の水準で推移する見通しである。一方で製造業は、17.6 ポイント・小売業が 9.7 ポイント悪化を見通す結果となった。

### 目立った変化等

#### 【経営課題】

経営上困っている問題について、「売上・受注の停滞減少」が最も多く、50.9%（前期 51.4%）、「競争激化」が 30.2%（前期 26.7%）、「設備店舗の狭小老朽化」が 19.8%（前期 12.4%）と上位を占めた。

また、業種別では、全業種すべてにおいて「売上・受注の停滞減少」が最も多いが、製造業では「人材育成」も同じように挙げている。次いで「競争力激化」を挙げているのが卸売業（40.0%）、建設業（38.9%）、小売業（35.5%）、サービス業（28.0%）、「設備店舗の狭小老朽化」が製造業（35.3%）、小売業（25.8%）となっている。卸売業については「人手不足」も 30.0%と上位を占めている。

#### 【設備投資】

設備投資について、設備投資を実施した企業は 18 社 15.5%（前期 11.4%）であった。前期と比較して 4.1 ポイント増加した。業種別では、製造業・小売業・サービス業が 4 社と最も多かった。

## ○尾鷲商工会議所地域（調査対象 143 事業所 回答状況 129 事業所）

### 現 状

平成 28 年 1～6 月の業況は、「良い・やや良い」が 10.9%（前期 10.7%）、「やや悪い・悪い」が 50.4%（前期 50.0%）となった。D I 値は△39.5（前期△39.3）となり、前期調査時に比べほぼ横ばいする結果となった。

業種別の D I 値を見ると、製造業が△28.5（前期△23.4）・建設業が△31.8（前期△19.2）・卸売業が△14.3（前期△42.8）・小売業が△53.4（前期△61.1）・飲食業が△36.3（前期△33.3）・サービス業が△58.8（前期△50.0）・交通運輸業が△50.0（前期△50.0）・その他の業種が△33.4（前期△40.0）となった。

業種別では前期 D I 値と比較して卸売業と小売業とその他の業種で改善が見られた。特に卸売業については、マイナス幅の大幅な改善が見られた。交通運輸業については、横ばいとなった。一方で、製造業・建設業・飲食業とサービス業が悪化した。

### 見 通 し

今後の見通しについては、「良い・やや良い」との回答が 10.9%、「やや悪い・悪い」との回答は 45.0%、D I 値は△34.1 となった。

現状の D I 値（△39.5）と比較すると、5.4 ポイント業況の改善を見通している。

業種別の D I 値を見ると製造業が△31.4・建設業が△31.8・卸売業が 0.0・小売業が△50.0・飲食業が△27.3・サービス業が△53.0・交通運輸業が 25.0・その他の業種が 0.0 となった。

業種別に現状の D I 値と比較すると、交通運輸業が 75.0 ポイント改善を見通すほかその他の業種が 33.4 ポイント、卸売業・小売業・飲食業・サービス業でも改善を見通し、建設業が現在の水準で推移する見通しである。一方で製造業は、2.9 ポイント悪化を見通す結果となった。

### 目立った変化等

#### 【経営課題】

経営上困っている問題について「売上・受注の停滞減少」が最も多く、57.4%（前期 57.1%）、「設備店舗の狭小老朽化」が 25.6%（前期 23.6%）、「競争激化」が 24.8%（前期 16.4%）と上位を占めた。

また、業種別では、卸売業を除く全ての業種において「売上・受注の停滞減少」が最も多いが、卸売業では、「設備の狭小老朽化」と「競争激化」が最も多く挙げられている。次いで「設備の狭小老朽化」を挙げているのが飲食業（54.5%）、製造業（37.1%）、サービス業（29.4%）、「競争激化」が交通運輸業（75.0%）、小売業（50.0%）となっている。飲食店については「原材料高及び不足」が 45.5%、建設業については「人材育成」が 27.3%と上位を占めている。

#### 【設備投資】

設備投資について設備投資を実施した企業は 19 社 14.7%（前期 15.0%）であった。前期と比較して 0.3 ポイント減少した。業種別では、製造業が最も多かった。

## ○熊野商工会議所地域（調査対象 200 事業所 回答状況 58 事業所）

### 現 状

平成 28 年 1～6 月の業況は、「良い・やや良い」が 10.3%（前期 14.9%）、「やや悪い・悪い」が 63.8%（前期 57.4%）となった。D I 値は△53.5（前期△42.5）となり、前期調査時に比べ 11.0 ポイント悪化する結果となった。

業種別の D I 値を見ると、製造業が△66.6（前期△36.4）・建設業が△16.6（前期△33.3）・卸売業が△100.0（前期△100.0）・小売業が△64.3（前期△58.4）・飲食業が△75.0（前期△66.7）・サービス業が△33.3（前期△50.1）・交通運輸業が△100.0（前期回答無し）・その他の業種が△33.4（前期△66.7）となった。

業種別では前期 D I 値と比較して建設業・サービス業・その他の業種で改善が見られた。一方で、製造業・小売業・飲食業が悪化した。

### 見 通 し

今後の見通しについては、「良い・やや良い」との回答が 6.9%、「やや悪い・悪い」との回答は 62.1%、D I 値は△55.2 となった。

現状の D I 値（△53.5）と比較すると、1.7 ポイント業況の悪化を見通している。

業種別の D I 値を見ると製造業が△77.7・建設業が△50.0・卸売業が△75.0・小売業が△50.0・飲食業が△75.0・サービス業が△41.7・交通運輸業が△100.0・その他の業種が△33.3 となった。

業種別に現状の D I 値と比較すると、卸売業が 25.0 ポイント、小売業が 14.3 ポイント改善を見通すほか、飲食業・交通運輸業が数値変動無し、その他の業種が 0.1 ポイントと現在の水準で推移する見通しである。一方で製造業が 11.1 ポイント、建設業が△33.4 ポイント、サービス業が 8.4 ポイント悪化を見通す結果となった。

### 目立った変化等

#### 【経営課題】

経営上困っている問題について「売上・受注の停滞減少」が最も多く、56.9%（前期 50.0%）、「設備店舗の狭小老朽化」が 20.7%（前期 14.8%）、「人材育成」が 20.7%（前期 13.0%）と上位を占めた。

また、業種別では、製造業・卸売業・小売業・飲食業・サービス業・交通運輸業において「売上・受注の停滞減少」が最も多いが、サービス業では「設備店舗の狭小老朽化」も同数で最も多くなっている。建設業では「人材育成」、その他の業種では「人手不足」「人材育成」を最も多く挙げている。

#### 【設備投資】

設備投資について設備投資を実施した企業は 5 社 8.6%（前期 16.7%）であった。前期と比較して 8.1 ポイント減少した。業種別では、建設業が最も多かった。

# 景況調査票

平成 28 年 7 月

|    |     |
|----|-----|
| 会議 | No. |
|    |     |

※各設問に対して該当するものに○をして下さい。

## I. 企業の概要

### 1. 業 種 (主たるもの1つ)

|         |              |              |            |          |          |
|---------|--------------|--------------|------------|----------|----------|
| 〈製造業〉   | 1. 食料品       | 2. 繊維品       | 3. 機械製品    | 4. 金属製品  | 5. 木材木製品 |
|         | 6. 化学製品      | 7. 土石窯業      | 8. 印刷・出版   | 9. その他   |          |
| 〈建設業〉   | 10. 土木工事     | 11. 建築工事     | 12. その他    |          |          |
| 〈卸売業〉   | 13. 食料品      | 14. 繊維・身の回り品 | 15. その他    |          |          |
| 〈小売業〉   | 16. 繊維・身の回り品 | 17. 食料品      | 18. 家具・日用品 | 19. 電気製品 | 20. その他  |
| 〈飲食業〉   | 21. 飲食店      |              |            |          |          |
| 〈サービス業〉 | 22. 美容・理容    | 23. ホテル・旅館   | 24. 自動車整備  | 25. 不動産  | 26. その他  |
| 〈交通運輸業〉 | 27. 交通運輸     | 〈その他〉        | 28. その他( ) |          |          |

### 2. 常時使用従業員数(会社の役員・家族従業員・パートを除く)

|         |          |           |            |           |
|---------|----------|-----------|------------|-----------|
| 1. 0～5人 | 2. 6～20人 | 3. 21～50人 | 4. 51～100人 | 5. 101人以上 |
|---------|----------|-----------|------------|-----------|

## II. 企業の経営状況について

### 3. 現状について…平成28年1～6月の業況は前年同期に比べてどうでしたか。

|      |        |          |         |      |         |
|------|--------|----------|---------|------|---------|
| 1. 良 | 2. やや良 | 3. 変わらない | 4. やや悪い | 5. 悪 | 6. 非常に悪 |
|------|--------|----------|---------|------|---------|

理由:

### 4. 今後の見通しについて…平成28年7～12月の業況は前年同期に比べてどうなると思いますか。

|      |        |          |         |      |         |
|------|--------|----------|---------|------|---------|
| 1. 良 | 2. やや良 | 3. 変わらない | 4. やや悪い | 5. 悪 | 6. わからぬ |
|------|--------|----------|---------|------|---------|

理由:

### 5. 売上状況について…平成28年1～6月の売上は前年同期に比べてどうでしたか。

|      |        |          |        |      |         |
|------|--------|----------|--------|------|---------|
| 1. 増 | 2. やや増 | 3. 変わらない | 4. やや減 | 5. 減 | 6. 非常に減 |
|------|--------|----------|--------|------|---------|

### 6. 売上の見通しについて…平成28年7～12月の売上は前年同期に比べてどうなると思いますか。

|      |        |          |        |      |         |
|------|--------|----------|--------|------|---------|
| 1. 増 | 2. やや増 | 3. 変わらない | 4. やや減 | 5. 減 | 6. わからぬ |
|------|--------|----------|--------|------|---------|

### 7. 利益状況について…平成28年1～6月の利益は前年同期に比べてどうでしたか。

|      |        |          |        |      |         |
|------|--------|----------|--------|------|---------|
| 1. 増 | 2. やや増 | 3. 変わらない | 4. やや減 | 5. 減 | 6. 非常に減 |
|------|--------|----------|--------|------|---------|

### 8. 販売状況(単価・決済方法)について…平成28年1～6月は前年同期に比べてどうでしたか。

|      |        |          |        |      |         |
|------|--------|----------|--------|------|---------|
| 1. 好 | 2. やや好 | 3. 変わらない | 4. やや悪 | 5. 悪 | 6. 非常に悪 |
|------|--------|----------|--------|------|---------|

### 9. 仕入条件(単価・決済方法)について…平成28年1～6月は前年同期に比べてどうでしたか。

|      |        |          |        |      |         |
|------|--------|----------|--------|------|---------|
| 1. 好 | 2. やや好 | 3. 変わらない | 4. やや悪 | 5. 悪 | 6. 仕入なし |
|------|--------|----------|--------|------|---------|

### 10. 設備投資について

|            |         |             |         |
|------------|---------|-------------|---------|
| 28年1～6月の実績 |         | 28年7～12月の予定 |         |
| 1. 行った     | 2. 行わない | 1. 予定あり     | 2. 予定なし |

### 11. 資金繰りの現状について…平成28年1～6月は前年同期に比べてどうでしたか。

|      |        |          |        |      |         |
|------|--------|----------|--------|------|---------|
| 1. 好 | 2. やや好 | 3. 変わらない | 4. やや悪 | 5. 悪 | 6. 非常に悪 |
|------|--------|----------|--------|------|---------|

### 12. 資金繰りの見通しについて…平成28年7～12月は前年同期に比べてどうなると思いますか。

|      |        |          |        |      |         |
|------|--------|----------|--------|------|---------|
| 1. 好 | 2. やや好 | 3. 変わらない | 4. やや悪 | 5. 悪 | 6. わからぬ |
|------|--------|----------|--------|------|---------|

### 13. 借入の現状について…平成28年1～6月はどうでしたか。(借入された方のみ)

|       |       |       |
|-------|-------|-------|
| 1. 容易 | 2. 普通 | 3. 困難 |
|-------|-------|-------|

### 14. 借入予定はどうか…(平成28年7～12月)

|           |            |
|-----------|------------|
| 1. 予定している | 2. 予定していない |
|-----------|------------|

### 14-1. 借入先は、どこを希望されますか。(主たるもの一つ)

|           |           |        |
|-----------|-----------|--------|
| 1. 民間金融機関 | 2. 公的金融機関 | 3. その他 |
|-----------|-----------|--------|

### 14-2. 資金使途は何を予定されていますか。(主たるもの一つ)

|         |         |
|---------|---------|
| 1. 運転資金 | 2. 設備資金 |
|---------|---------|

### 15. 現在経営上で、困っている問題点は何ですか。あれば3つ以内で選んでください。

|               |                |                  |
|---------------|----------------|------------------|
| 1. 売上・受注の停滞減少 | 6. 設備・店舗の狭小老朽化 | 11. 競争激化         |
| 2. 製品・商品単価の下落 | 7. 売掛・債権回収の悪化  | 12. 人材育成         |
| 3. 人手不足       | 8. 人件費の増加      | 13. 立地条件の悪化      |
| 4. 過剰人員       | 9. 人件費以外の経費の増加 | 14. 法的規制等(緩和を含む) |
| 5. 借入難        | 10. 原材料高及び不足   | 15. 税務・経理問題      |

### 16. その他困っている問題・ご意見等があればご記入下さい。

( )

ご協力ありがとうございました。